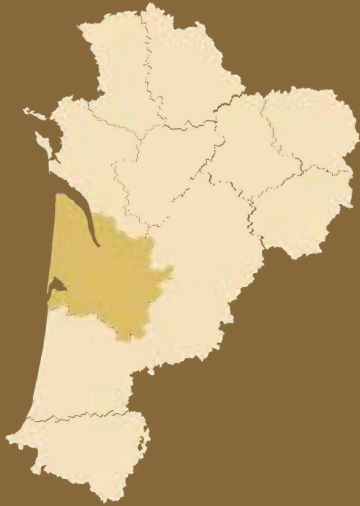


FICHE TERRITORIALE Gironde

[Données 2024]



231 000 ha

6% de la SAU régionale

6 200

Agriculteurs

Le département de la Gironde se caractérise par une production agricole basée essentiellement sur les filières végétales autour de 3 pôles :

- la viticulture, avec la 1ère surface régionale en vigne
- les légumes de plein champs (asperge, carotte, haricot, maïs doux et pomme de terre)
- la forêt



41

Coopératives/ Unions/ SICA
ayant leur siège dans le département

92

Sites coopératifs
dans le département

517 M €

Chiffre d'affaires coop
des coopératives ayant leur
siège dans le département

4 500

Associés Coopérateurs

LES PRINCIPALES FILIÈRES coopératives du territoire



Viticulture



Fruits et légumes



Forêt

LES PRINCIPALES COOPÉRATIVES DU TERRITOIRE

selon le CA des coopératives ayant leur siège dans le département



LES COOPÉRATIVES

ayant une activité sur le département

Filières	Nombre de coopératives
Viticulture/distillerie	32
Viande	7
Fruits et légumes	9
Forêt	1
Lait	2
Grandes cultures	2
Autres filières	7
Polyvalente	5
Total	65

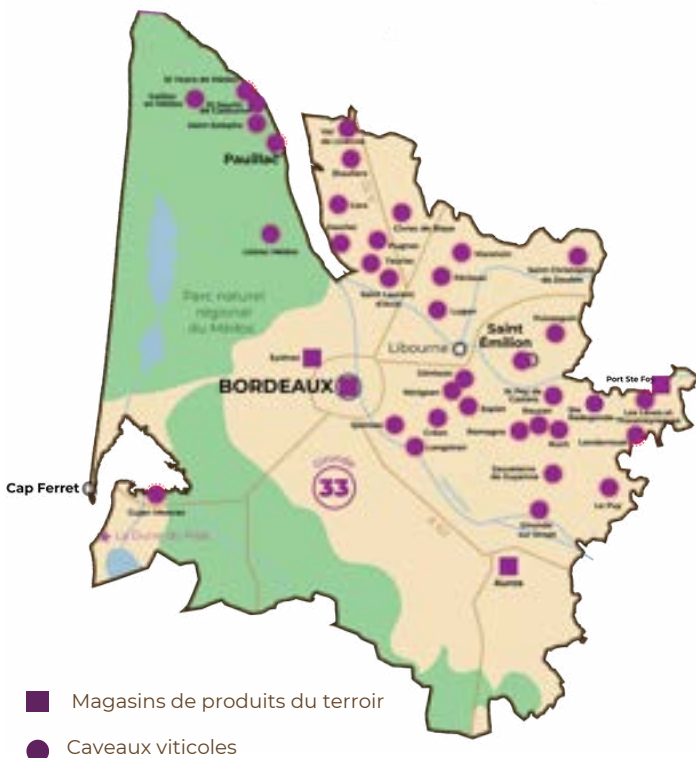
ENGAGEMENT DES COOPÉRATIVES

en Bio, SIQO et démarche RSE



LES MAGASINS ET CAVEAUX DES COOPÉRATIVES

3 magasins & **38** caveaux



Extrait de la carte "Les Magasins et Caveaux des coopératives de Nouvelle-Aquitaine"

LES FILIÈRES AGROALIMENTAIRES

52 sites Agroalimentaires dans le département dont 16% de l'emploi en coopératives

Filière	Total de sites	Nombre de salariés	Dont en coopératives	
			sites	salariés
Boissons	19	1885	11	555
Meunerie	8	855	1	75
Viande	7	435	1	50
Fruits et légumes	5	215	/	/
Lait	2	185	/	/
Poisson	1	55	/	/
Autres activités	10	700	/	/
Total	52	4310	13	780

Établissements > 20 salariés, données issues du fichier SIRENE NAF 10 et 11 hors boulangerie et charcuterie.

Les données de l'agriculture sont issues du memento agricole 2024 de l'Agreste

FICHE TERRITORIALE

Landes

[Données 2024]



205 000 ha
5% de la SAU régionale

3484
Agriculteurs

Le département des Landes a la plus petite SAU de la région mais est la plus importante en surface boisée. Elle est également le premier département en surface maïs avec 102 000 ha ainsi qu'une activité en fruits et légumes (kiwi, asperge, carotte, maïs doux, haricot vert, pomme de terre). C'est également le 2eme département pour la production de volaille de chair, et le 1er en canard.

18
Coopératives/ Unions/ SICA
ayant leur siège dans le département

68
Sites coopératifs
dans le département

821 M €
Chiffre d'affaires coop
des coopératives ayant leur
siège dans le département

2600
Associés Coopérateurs

LES PRINCIPALES FILIÈRES coopératives du territoire



Grandes cultures



Fruits et légumes



Viande



Forêt

LES PRINCIPALES COOPÉRATIVES DU TERRITOIRE

selon le CA des coopératives ayant leur siège dans le département



LES COOPÉRATIVES

ayant une activité sur le département

Filières	Nombre de coopératives
Viticulture/distillerie	1
Viande	6
Fruits et légumes	10
Forêt	1
Lait	1
Grandes cultures	/
Autres filières	6
Polyvalente	4
Total	29

ENGAGEMENT DES COOPÉRATIVES

en Bio, SIQO et démarche RSE



LES MAGASINS ET CAVEAUX DES COOPÉRATIVES

9 magasins & **5** caveaux



■ Magasins de produits du terroir

● Caveaux viti-coles

Extrait de la carte "Les Magasins et Caveaux des coopératives de Nouvelle-Aquitaine"

LES FILIÈRES AGROALIMENTAIRES

38 sites Agroalimentaires dans le département
dont 36% de l'emploi en coopératives

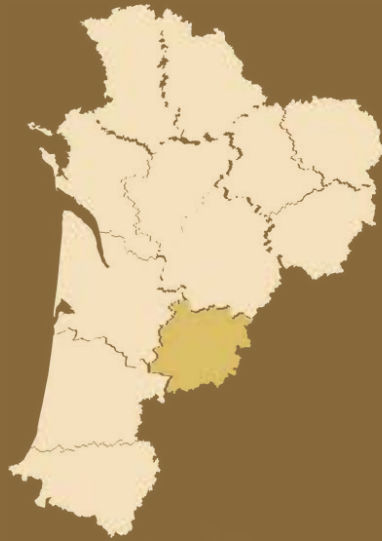
Filière	Total de sites	Nombre de salariés	Dont en coopératives	
			sites	salariés
Boissons	3	185	2	110
Meunerie	7	400	/	/
Viande	25	1870	8	1005
Fruits et légumes	6	1005	/	/
Lait	9	1155	2	375
Poisson	1	35	/	/
Autres activités	4	295	4	295
Total	55	4945	16	1785

Établissements > 20 salariés, données issues du fichier SIRENE NAF 10 et 11 hors boulangerie et charcuterie.

Les données de l'agriculture sont issues du memento agricole 2024 de l'Agreste

FICHE TERRITORIALE Lot-et-Garonne

[Données 2024]



273 000 ha
6.7 % de la SAU régionale

4681
Agriculteurs

Le département du Lot-et-Garonne présente une agriculture très diversifiée avec des productions animales et végétales nombreuses.

Il se caractérise notamment par des places prépondérantes au niveau régional sur les activités suivantes :

- productions arboricoles (kiwi, pomme, prune, noisette)
- maraîchage (fraise, laitue, tomate, pomme de terre primeur)

29
Coopératives/ Unions/ SICA
ayant leur siège dans le département

123
Sites coopératifs
dans le département

973 M €
Chiffre d'affaires coop
des coopératives ayant leur
siège dans le département

3 700
Associés Coopérateurs

LES PRINCIPALES FILIÈRES coopératives du territoire



Fruits et légumes



Arboriculture



Grandes cultures



Volailles

LES PRINCIPALES COOPÉRATIVES DU TERRITOIRE

selon le CA des coopératives ayant leur siège dans le département



LES COOPÉRATIVES

ayant une activité sur le département

Filières	Nombre de coopératives
Viticulture/distillerie	4
Viande	7
Fruits et légumes	22
Forêt	1
Lait	2
Grandes cultures	2
Autres filières	4
Polyvalente	6
Total	48

ENGAGEMENT DES COOPÉRATIVES

en Bio, SIQO et démarche RSE



70%



75%



50%

LES MAGASINS ET CAVEAUX DES COOPÉRATIVES

6 magasins & 8 caveaux



■ Magasins de produits du terroir

● Caveaux viticoles

Extrait de la carte "Les Magasins et Caveaux des coopératives de Nouvelle-Aquitaine"

LES FILIÈRES AGROALIMENTAIRES

43 sites Agroalimentaires dans le département
dont 15% de l'emploi en coopératives

Filière	Total de sites	Nombre de salariés	Dont en coopératives	
			sites	salariés
Boissons	3	145	2	110
Meunerie	2	110		/
Viande	8	670	1	35
Fruits et légumes	19	1330	5	330
Lait	3	335	/	/
Poisson	1	75	/	/
Autres activités	7	815	1	35
Total	43	3450	9	475

Établissements > 20 salariés, données issues du fichier SIRENE NAF 10 et 11 hors boulangerie et charcuterie.

Les données de l'agriculture sont issues du memento agricole 2024 de l'Agreste

FICHE TERRITORIALE Pyrénées Atlantiques

[Données 2024]



318000 ha
8% de la SAU régionale

8496
Agriculteurs

Le département des Pyrénées Atlantiques se caractérise par la plus forte population d'agriculteurs de la région. On y retrouve plusieurs filières fortes :

- grandes cultures en maïs (2ème régionale)
- viticulture (4ème régionale, hors eaux de vie)
- Elevage :
 - ovin lait et viande (1er régional)
 - porc (1er régional)
 - lait de vache (2ème régional)
 - volaille (3ème régional)



25

Coopératives/ Unions/ SICA
ayant leur siège dans le département

94

Sites coopératifs
dans le département

956 M €

Chiffre d'affaires coop
des coopératives ayant leur
siège dans le département

6380

Associés Coopérateurs



LES PRINCIPALES FILIÈRES coopératives du territoire



Lait



Viande



Grande culture



LES PRINCIPALES COOPÉRATIVES DU TERRITOIRE

selon le CA des coopératives ayant leur siège dans le département



LES COOPÉRATIVES ayant une activité sur le département

Filières	Nombre de coopératives
Viticulture/distillerie	3
Viande	10
Fruits et légumes	4
Forêt	2
Lait	7
Grandes cultures	/
Autres filières	3
Polyvalente	3
Total	32

ENGAGEMENT DES COOPÉRATIVES en Bio, SIQO et démarche RSE



60%



68%



50%

LES MAGASINS ET CAVEAUX DES COOPÉRATIVES

5 magasins & **6** caveaux



■ Magasins de produits du terroir

● Caveaux viticoles

Extrait de la carte "Les Magasins et Caveaux des coopératives de Nouvelle-Aquitaine"

LES FILIÈRES AGROALIMENTAIRES

55 sites Agroalimentaires dans le département
dont 36% de l'emploi en coopératives

Filière	Total de sites	Nombre de salariés	Dont en coopératives	
			sites	salariés
Boissons	3	185	2	110
Meunerie	7	400	/	/
Viande	25	1870	8	1005
Fruits et légumes	6	1005	/	/
Lait	9	1155	2	375
Poisson	1	35	/	/
Autres activités	4	295	4	295
Total	55	4945	16	1785

Établissements > 20 salariés, données issues du fichier SIRENE NAF 10 et 11 hors boulangerie et charcuterie.

Les données de l'agriculture sont issues du memento agricole 2024 de l'Agreste