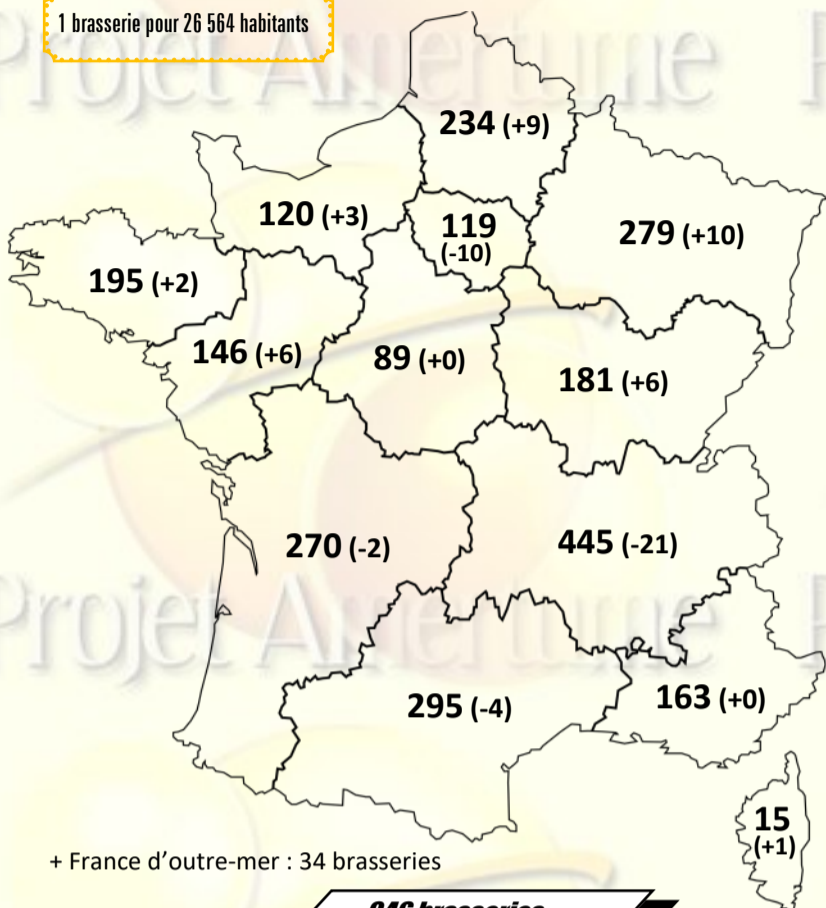


La bière en France en 2025

Partie 1 : Nombre et localisation des brasseries

2586 brasseries en activité⁽¹⁾

1 brasserie pour 26 564 habitants



+ France d'outre-mer : 34 brasseries

946 brasseries fermées depuis 2000

dont :

- 173 fermes-brasseries⁽²⁾
- 140 produisant de l'orge⁽³⁾
- 185 produisant du houblon⁽⁴⁾
- 38 pratiquant le maltage⁽⁵⁾
- 245 brasseries pédagogiques⁽⁶⁾
- 284 avec restauration⁽¹⁾
- 30 viticulteurs—brasseurs⁽¹⁾
- 187 brewpubs⁽¹⁾
- 47 brasseries associatives⁽¹⁾
- 592 brasseries biologiques⁽⁷⁾
- 14,37% des marques biologiques⁽⁸⁾



Premier pays européen en nombre de brasseries

Chiffre d'affaires : 4,43 milliards d'euros⁽¹⁰⁾

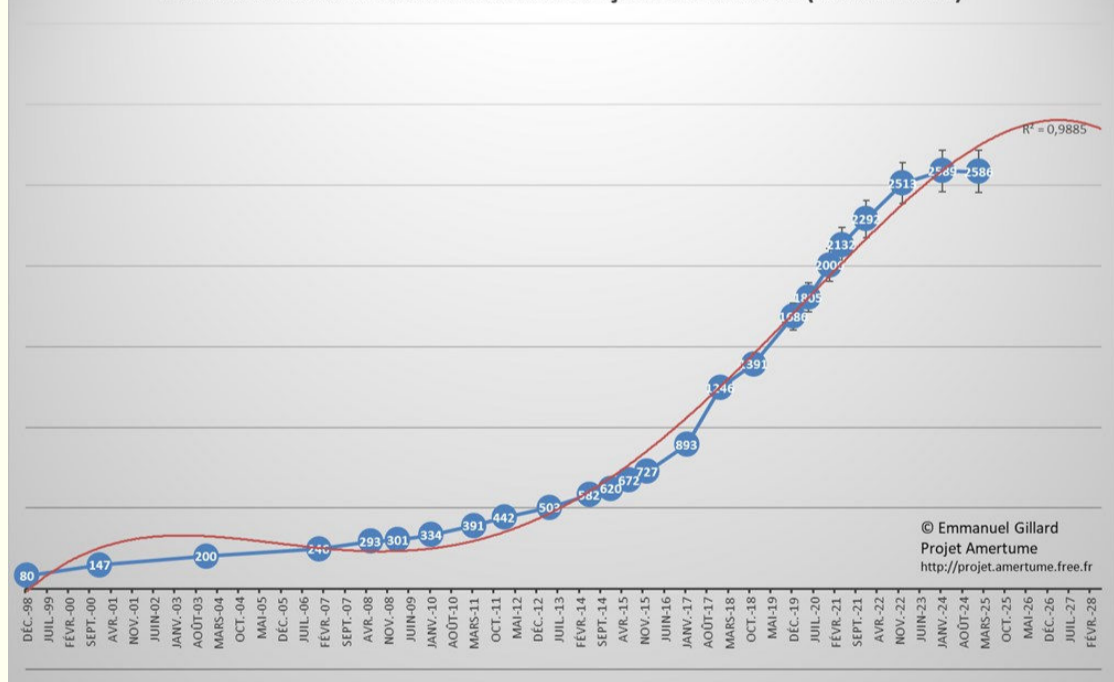
Production : 21 450 000 hectolitres⁽¹¹⁾

Consommation par habitant : 34 litres par an

33 ouvertures pour 104 fermetures en 2024⁽¹⁾

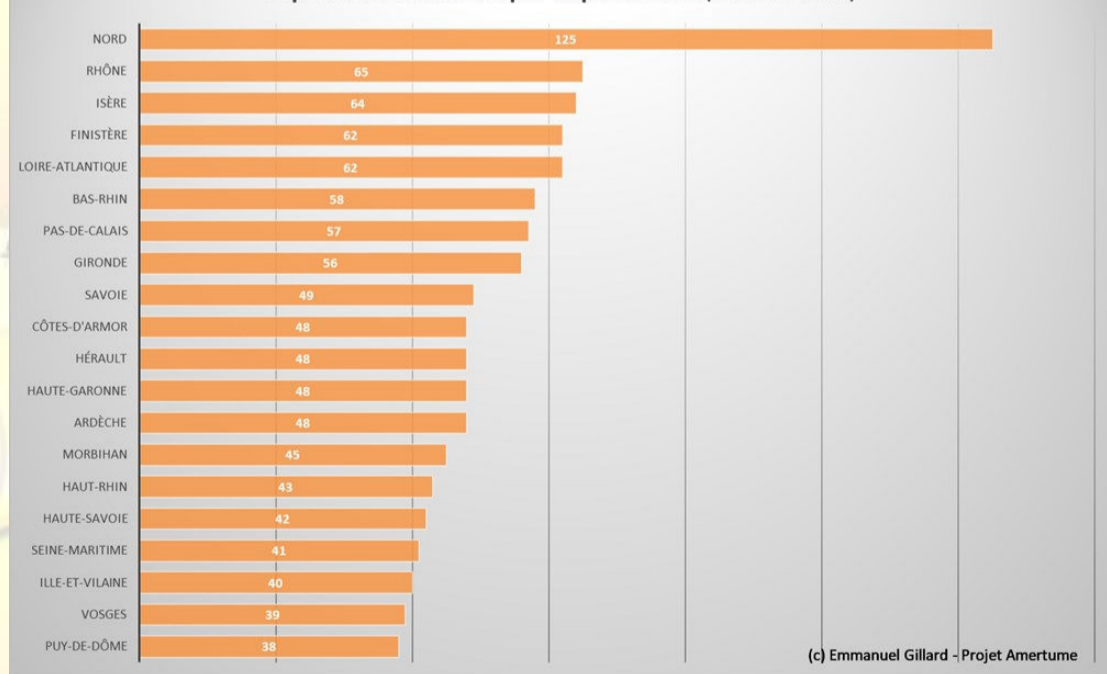
soit 0,32 ouvertures pour une fermeture⁽¹⁾

Evolution du nombre de brasseries françaises en activité (Janvier 2025)



Stabilisation du nombre de brasseries depuis 2023

Top 20 des brasseries par département (Décembre 2024)



Une répartition des brasseries sur l'ensemble du territoire métropolitain. Il n'y a plus de désert brassicole!



Téléchargez l'eBook

Toutes les clés pour comprendre l'évolution du secteur brassicole français sont disponibles dans "La bière en France – Edition 2025"

Auteur : Emmanuel Gillard, Editions Projet Amertume (livre électronique au format PDF – 2132 pages – ISBN : 978-2-9586612-1-2)

A télécharger sur Projet Amertume – rubrique E-books (<http://projet.amertume.free.fr>)

Pour bien comprendre la signification de ces données, merci de vous référer à la FAQ (<http://projet.amertume.free.fr/html/FAQ.html>)

(1) Source : Projet Amertume (10 janvier 2025) (2) Brasserie située au sein d'une exploitation agricole dans laquelle tout ou partie des ingrédients issus de l'exploitation sont utilisés (3) Le brasseur produit une partie ou la totalité de son orge

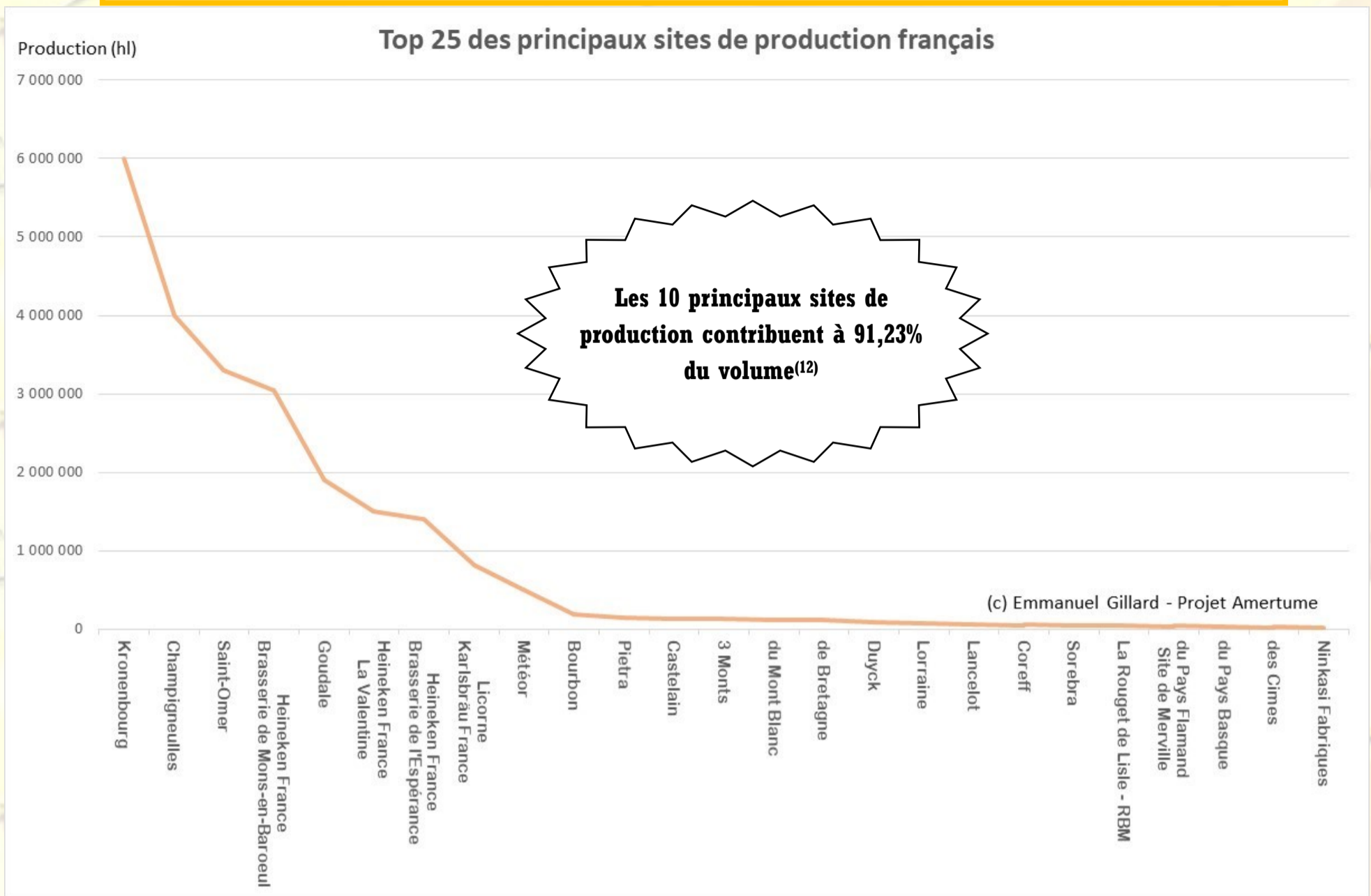
(4) Le brasseur produit une partie ou la totalité de son houblon (5) Le brasseur malte lui-même une partie ou la totalité des céréales utilisées (6) L'aspect pédagogique peut représenter l'activité principale (établissement de formation) ou une activité secondaire (stages de brassage) (7) Gamme majoritairement certifiée biologique. Source : Projet Amertume (10 janvier 2025) (8) 14,37% de l'ensemble des marques de bières françaises sont certifiées biologiques (2,35% pour le reste du monde)

(9) Source : Projet Amertume (avril 2024) (10) Source : IRI (01/2021) (11) Source : Eurostat (août 2023)



La bière en France en 2025

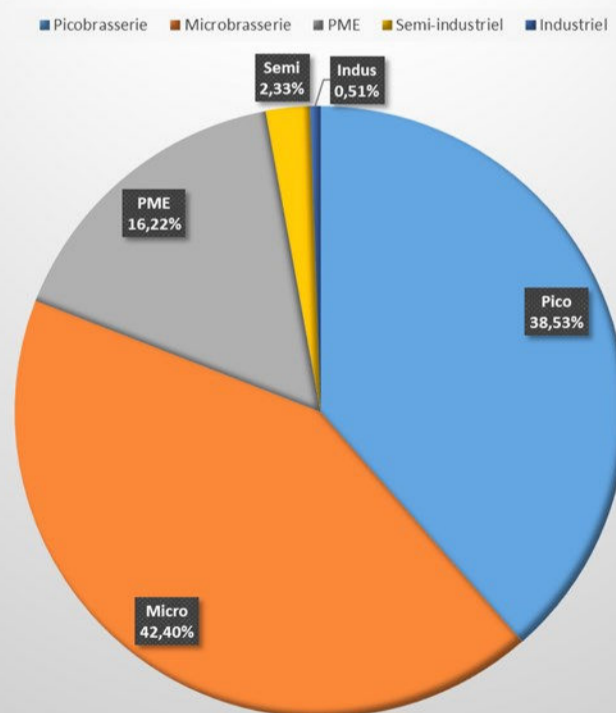
Partie 2 : Répartition de la production



Les brasseries produisant moins de 1000 hectolitres à l'année (picobrasseries + microbrasseries) ne totalisent que 1,46% de la production alors qu'elles constituent 80,93% des brasseries françaises⁽¹²⁾

Les brasseries non industrielles (< 200 000 hectolitres/an) représentent 11,14% du volume de production total⁽¹²⁾

Pourcentage du nombre de brasseries selon la catégorie (décembre 2024)



(c) Emmanuel Gillard - Projet Amertume

Catégories de brasseries selon le volume annuel de production

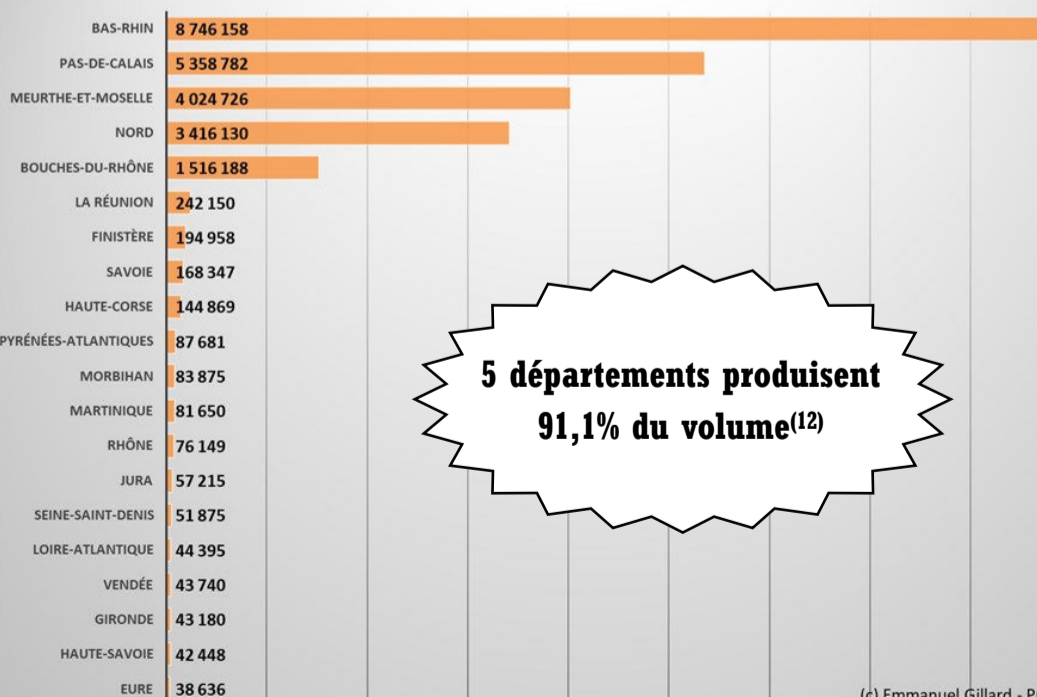
	Picobrasserie	Microbrasserie	PME	Semi-industriel	Industriel
Production annuelle (hl/an)	0 à 199	200 à 999	1000 à 9999	10 000 à 200 000	Plus de 200 000



Téléchargez l'eBook



Top 20 des départements selon la production (en hectolitres - décembre 2024)



5 départements produisent 91,1% du volume⁽¹²⁾

(c) Emmanuel Gillard - Projet Amertume

Toutes les clés pour comprendre l'évolution du secteur brassicole français sont disponibles dans "La bière en France – Edition 2025"
Auteur : Emmanuel Gillard, Editions Projet Amertume (livre électronique au format PDF – 2132 pages – ISBN : 978-2-9586612-1-2)
A télécharger sur Projet Amertume – rubrique E-books (<http://projet.amertume.free.fr>)

Pour bien comprendre la signification de ces données, merci de vous référer à la FAQ (<http://projet.amertume.free.fr/html/FAQ.htm>)

(12) Source : Projet Amertume (10 janvier 2025)

